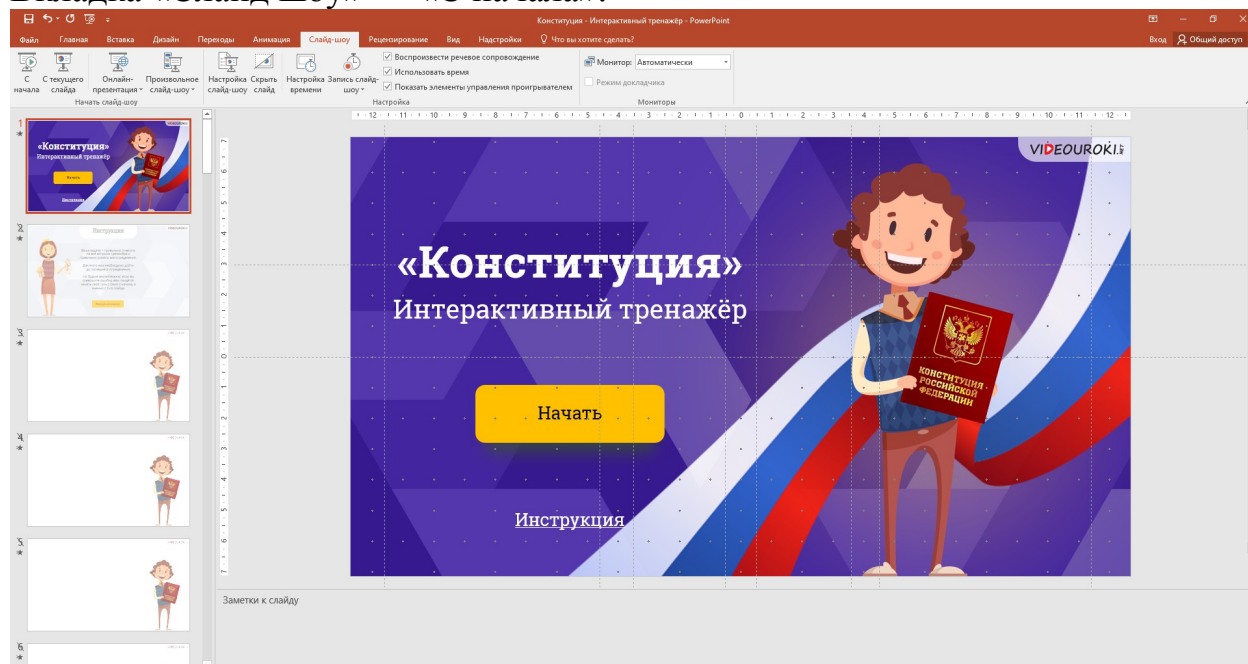


Как работать с тренажёром «Конституция».

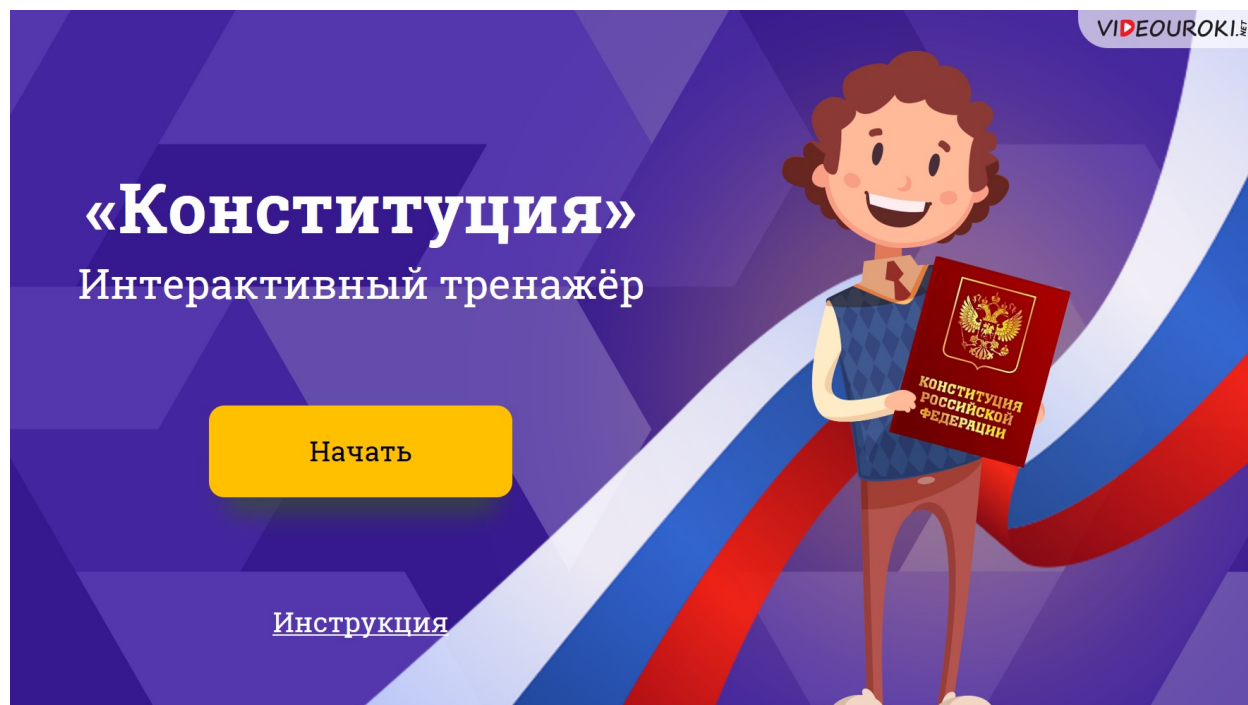
Пользоваться нашим тренажёром очень просто.

Распакуйте архив с игрой и запустите презентацию в программе Microsoft PowerPoint.

Вкладка «Слайд шоу» — «С начала».



При загрузке презентации открывается главное меню. Для того чтобы начать работу и ознакомиться с её механизмом, необходимо навести курсор мыши на нужный вам пункт меню и нажать на левую клавишу.



После запуска тренажёра вы попадёте на загрузочный экран тренажёра. На экране отобразится вопрос и варианты ответа. Для того чтобы начать работу, необходимо навести курсор мыши на выбранный вариант ответа.

Ответьте на вопрос

VIDEOUROKI.RU

Сколько статей в Конституции Российской Федерации?

118

215

166

137








Задача ученика — правильно ответить на все вопросы тренажёра и правильно указать все определения. Для этого необходимо дойти до последнего определения. Но нужно быть внимательным: если будет совершена ошибка, то придётся начать свой путь с самого начала, а именно с 1-го слайда.

!!!ВНИМАНИЕ!!!!

Для корректного отображения презентации может понадобиться установка дополнительных шрифтов. Все они находятся в скачанном вами архиве, в папке «Шрифты».

Для того чтобы установить нужные шрифты, необходимо:

1. Открыть папку  Шрифты .
2. Выбрать необходимый вам шрифт, навести на него курсор и нажать на левую кнопку мыши.

Имя	Дата изменения	Тип	Размер
 OpenSans-Bold	23.06.2015 23:36	Файл шрифта Ttu...	220 КБ
 OpenSans-Italic	23.06.2015 23:36	Файл шрифта Ttu...	208 КБ
 OpenSans-Regular	23.06.2015 23:36	Файл шрифта Ttu...	213 КБ
 RobotoSlab-Regular	16.07.2013 15:06	Файл шрифта Ttu...	166 КБ